

# Hammarby Sjöstad

## Opinion 2022

---

Kontakt på ElectriCITY: Lennart Ivarsson

Kontakt på Novus: Cecilia Dahlheim

Datum: 14 juni 2022

**ELECTRICITY**

 **NOVUS**

# Bakgrund & Genomförande - Telefonintervjuer

## BAKGRUND

Undersökningen har genomförts av Novus på uppdrag av ElectriCITY. Syftet med undersökningen är att få en bild av hur de som bor i Hammarby Sjöstad upplever olika delar inom ElectriCITYs fokusområden.

## RESULTAT

Resultaten levereras i en diagramrapport. Markerade signifikanta skillnader i rapporten (kön, ålder, hemmavarande barn, hur länge man bott i Hammarby Sjöstad etc.) är i jämförelse mot totalen. Signifikanta skillnader som redovisas har en bas på minst 100 svarande om inget annat anges.

*En signifikant skillnad innebär att ett värde i en undergrupp, t.ex. kön, avviker från totalvärdet i så stor utsträckning att det inte kan ses som slumpmässigt.*

Resultatet är efterstratifierat på ålder.

## GENOMFÖRANDE

Antal genomförda intervjuer:  
**300**

Fältperiod:  
2 maj – 22 maj 2022

Deltagarfrekvens bland de sökta personerna:  
**34%**

Svarsfrekvensen är andelen av de sökta personerna som besvarat undersökningen. I denna undersökning var svarsfrekvensen 34%.

Undersökningen är genomförd via telefonintervjuer, som har genomförts av en nära samarbetspartner till Novus. Ett arbete som vi tar fullt ansvar för. Urvalet har köpts in av Novus samarbetspartner som tillhandahöll urvalet.

## MÅLGRUPP

Svenska allmänheten boende i Hammarby Sjöstad



Ålder:  
18 år +

## FELMARGINAL

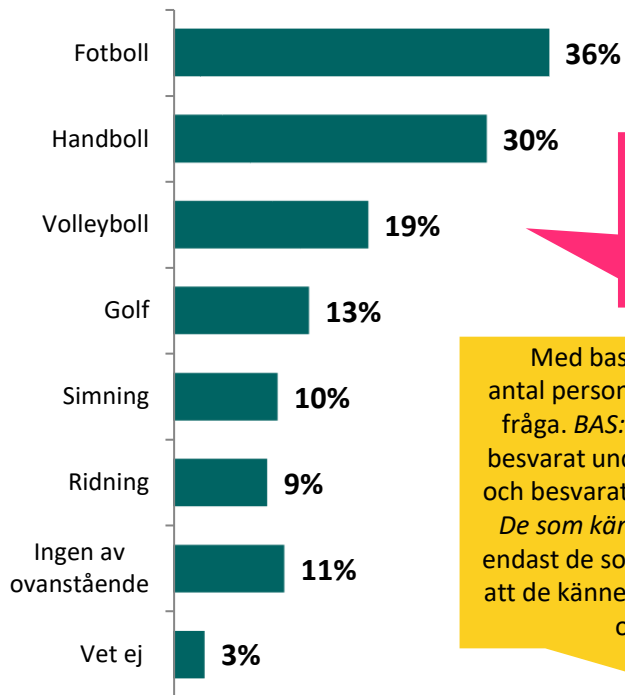
Felmarginalen är ett mått på osäkerheten i en skattning av en parameter. Felmarginalens storlek beror på andelen som svarar samt antalet intervjuer som har genomförts. Nedan ses exempel på felmarginaler vid olika utfall i undersökningen:

Vid 300 intervjuer:  
Vid utfall 20/80: +/- 4,5%  
Vid utfall 50/50: +/- 5,7%



# Läsanvisning rapport

FRÅGA: Vilka av följande idrotter är du intresserad av? *Flera svar möjliga.*



Andelarna i diagrammet visar hur respondenternas svar fördelar sig per svarsalternativ.

Med bas menas antal intervjuer/ antal personer som har svarat för denna fråga. *BAS: Totalt* innebär att alla som besvarat undersökningen har fått frågan och besvarat den. Om basen t.ex. är *BAS: De som känner till företag X* menas att endast de som i en tidigare fråga uppgett att de känner till företag x har fått frågan och besvarat den.

Om respondenterna har kunnat svara fler än 1 svar på frågan anges detta efter frågetexten. Det kan också stå t.ex. *Max 3 svar*. Andelarna i diagrammet kommer mest sannolikt summera till mer än 100% då varje respondent har kunnat avge mer än 1 svar.

BAS: Totalt (n=1000)

## Signifikanta skillnader mot totalen

Följande undergrupper svarar i högre grad:

### Fotboll (36%)

- Kvinna (41%)
- Ålder 18-29 år (42%)
- Högsta utbildning: Universitet (41%)

## Du läser signifikanserna på detta sätt:

Rubriken Fotboll 36% = andelen för totalen, visas i diagrammet till vänster. Med "Kvinna 41%" menas att kvinnor i signifikant högre utsträckning än totalen är intresserade av fotboll.

*En signifikant skillnad innebär att ett värde i en undergrupp, t.ex. kön, avviker från totalvärdet i så stor utsträckning att det inte kan ses som slumpmässigt.*



# Arbete

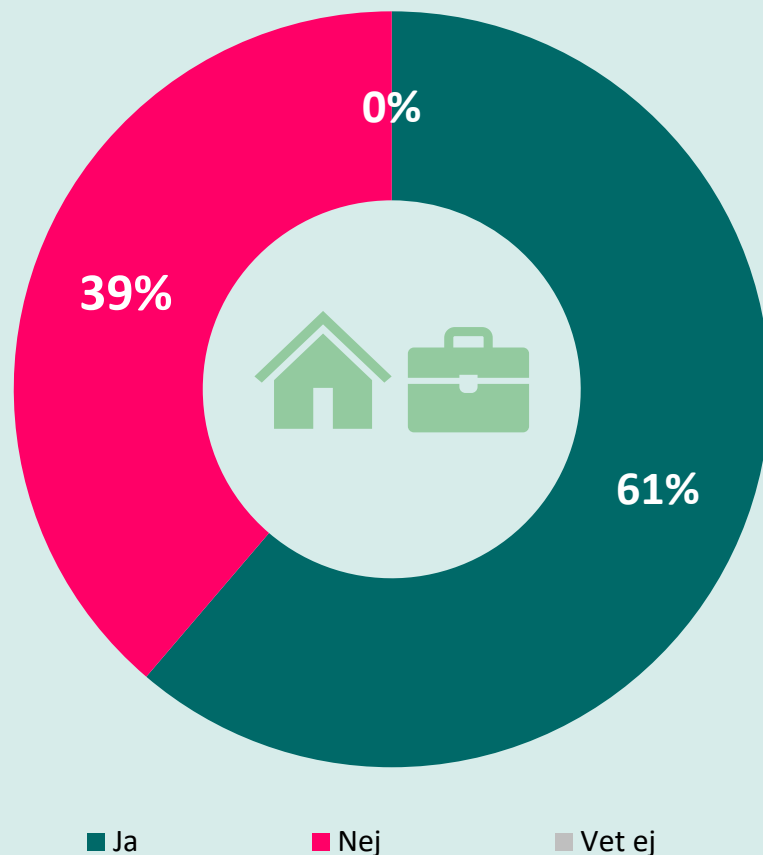
---

Om 64 år eller yngre:

## Sex av tio i arbetsför ålder har ett arbete som möjliggör distansarbete

FRÅGA: Har du ett arbete där du har möjlighet att jobba hemifrån, åtminstone en del av arbetstiden?

Inga signifikanta skillnader mot totalen.



BAS: Om 64 år eller yngre (n=253)

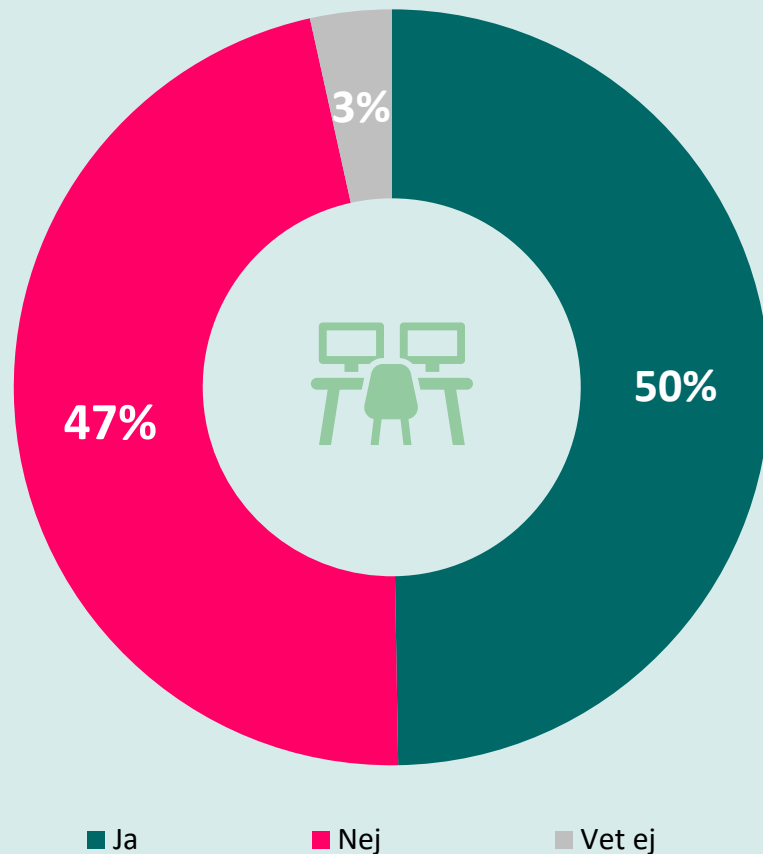
Har möjlighet att arbeta hemifrån:

# Hälften skulle vara intresserade av att arbeta på ett co-working-kontor i Hammarby Sjöstad

FRÅGA: Nu kommer jag att ställa en fråga som handlar om co-working-kontor, och då menar jag ett gemensamt kontor med tillgång till modern kontorsutrustning, trevliga lokaler och bra arbetsmiljö.

Skulle det vara intressant för dig att ibland kunna arbeta på ett co-working-kontor i Hammarby Sjöstad?

Inga signifikanta skillnader mot totalen.

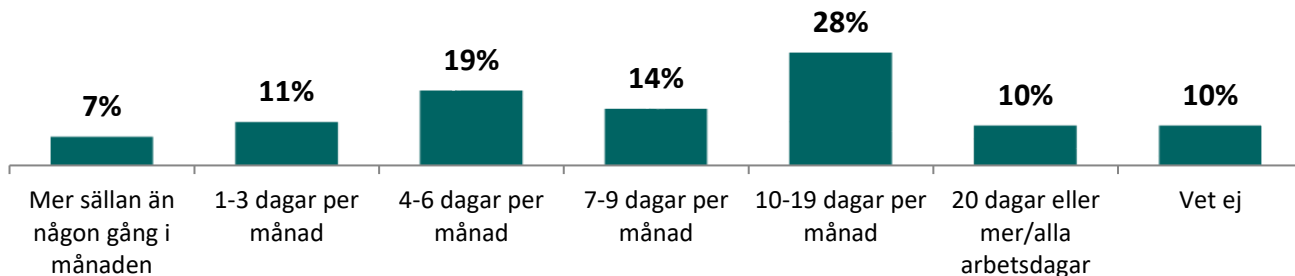


BAS: Har möjlighet att arbeta hemifrån (n=155)

De som tycker det vore intressant att arbeta på ett co-working-kontor:

# Nära tre av tio skulle vilja jobba 10-19 dagar per månad på ett co-working-kontor i Hammarby Sjöstad

FRÅGA: Ungefär hur många dagar per månad skulle du vilja jobba på ett co-working-kontor i Hammarby Sjöstad?



BAS: De som tycker det vore intressant att arbeta på ett co-working-kontor (n=77)

OBS! LÅG BAS! TOLKAS MED FÖRSIKTIGHET!

Inga signifikanta skillnader mot totalen.

# Om Novus undersökningar

---



# Vi på Novus älskar frågor

---

## Kontakter på Novus

### Konsult

Cecilia Dahlheim

**Mobil:** 0709 95 70 13

**E-post:** [cecilia.x@novus.se](mailto:cecilia.x@novus.se)



### Projektledare

Nora Amanda Doma

**Mobil:** 0700 133 494

**E-post:** [nora.doma@novus.se](mailto:nora.doma@novus.se)



# Begreppsförklaring

I Novus rapporter redovisar vi ofta skillnader mellan olika värden, något vi kallar för statistiskt säkerställda skillnader, statistiska signifikanser eller att något "inte är inom felmarginalen".

## Konfidensgrad

Novus standard är 95% konfidensgrad, vilket innebär att det sanna värdet för populationen med 95% sannolikhet ligger inom det intervall som ges av stickprovets värde +/- felmarginalen. Att använda 95% konfidensgrad motsvarar en signifikansnivå på 5%.

## Vad är en felmarginal?

Felmarginalen är ett mått på osäkerheten i en skattning av en parameter. Exempelvis blir felmarginalen vid ett stickprov på 1000 individer, på 5% signifikansnivå, för följande utfall:

20/80: +/- 2,5%

50/50: +/- 3,2%

## Är det statistiskt säkerställt?

Om en skillnad är större än felmarginalen är skillnaden statistiskt säkerställd. En statistiskt säkerställd skillnad mellan två olika värden innebär att det är en skillnad som troligen inte enbart kan förklaras av slumpen. Det som är säkerställt är således att det finns en skillnad, inte själva storleken.

